

SE É BAND
É MAIS FORTE



BANDEIRANTE

www.bandeirantemaquinas.com.br



A Bandeirante iniciou suas atividades no dia 10 de abril de 1972, com o foco no comércio de peças/acessórios para máquinas agrícolas e oficina mecânica, com a razão social "Continental Mecânica Agrícola LTDA", comandada pelos senhores proprietários Nilto Elógio Formigheri e Elso Paulo Formigheri. Cinco meses depois, a empresa passou a se chamar "Mecânica Agrícola Bandeirante LTDA".

CONFIANÇA E QUALIDADE HÁ MAIS DE 50 ANOS

Em março de 1988 assume a diretoria da empresa o Sr. Flávio Paulo Formigheri. Com uma visão futurista, o novo diretor da empresa muda completamente o foco de mercado, assumindo o perfil de indústria de máquinas, peças e acessórios agrícolas. Devido ao novo foco adotado, a empresa passa a se chamar "Bandeirante Indústria e comércio de Máquinas LTDA". A Bandeirante prioriza a excelência na qualidade de seus produtos, levando inovação, tecnologia e praticidade ao dia a dia do trabalho no campo, garantindo a total e completa satisfação de nossos clientes, colaboradores e parceiros.

52
ANOS

MISSÃO

Desenvolver produtos de ótima qualidade, que tornem nossos clientes satisfeitos, gerando uma grande rentabilidade.

VISÃO

Estar entre as 20 maiores empresas agrícolas do estado.

VALORES

Experiencia, Robustez e Qualidade nos processos.
Articulação com diversos mercados e Honestidade com nossos clientes, fornecedores e colaboradores.



PLAINA AGRÍCOLA

HEXLINE

A Plaina Agrícola Bandeirante HEXLINE é um equipamento robusto e versátil. Desenvolvido especialmente para acoplamento em tratores de rodas entre as faixas de potência de 40 a 190 cv, oferece soluções para o carregamento e descarregamento de produtos, assim como limpeza de terrenos e movimentação de diversos tipos de cargas.



Maior campo de visão para o operador.



Tirantes dos pantógrafos protegidos, com perfil enrijecido.



Barra de indicação de nível de acessório.



Engate rápido



Perfil formato hexagonal (menor peso, maior resistência)



Pé de apoio de fácil posicionamento, regulagem de nível com travamento rápido

HUG - GARRA ROLO FENO
MODELOS:
1800: CAPACIDADE DE 600KG
DIÂMETRO DE 1,80M
1300: CAPACIDADE DE 400KG
DIÂMETRO DE 1,30M


GARFO SILAGEM
1650MM - 0,7M³

ENLEIRADOR
1950MM
2650MM

SUORTE PARA BAG
CAPACIDADE PARA
1500KG



CONCHA
 1940MM = 0,57M³
 2200MM = 0,85M³
 2690MM = 1M³



PALETEIRA
 CAPACIDADE DE
 CARGA DE 1400KG



**GARFO TORACOM
 2 GARRAS**
 CAPACIDADE = 1500KG



LÂMINA
 2200MM
 2650MM



Modelo	1000 HR	1550	1850	1950	2200
Potência Recomendada (cv)	55-90	75-110	100-140	100-150	150-190
Capacidade de Carga (Kg)	1000	1550	1850	1950	2200
Peso da Estrutura (Kg)	450	574	640	660	710
Altura de Levante (mm)	3500	3500	3700	3700	3950
Largura da Estrutura (mm)	945	945/1045	945	1045	1045
Vão interno da estrutura (mm)	875	875	875	965	965

Rasthor

DESCOMPACTADOR




Desenvolvido especialmente para realizar a descompactação do solo desde a superfície até as camadas mais profundas. Excelência em dinamometria, grandes resultados no processo de descompactação e produtividade radicular. Rendimento e satisfatória potência x profundidade. Eficiência no trabalho, menor remoção de solo mantendo a camada de palha praticamente intacta. Versatilidade, resultados equiparados em solos com diferentes características.

LINHA HD



LINHA H





Sistema automático de desarme e rearme hidráulico.

LINHA V



Haste fabricada em aço especial com ponteiras e lâminas fabricadas em ferro fundido de alta resistência à abrasão e impactos



Rolamentos dos rolos com blindagem de tripla vedação contra impurezas



Disco de Corte até 22" com regulagem de profundidade e sistema de mola dianteira

Modelo	4HD	5HD	6HD	H5	H7	H9/V9	V11
Potência Recomendada (cv)	120-160	160-220	180-220	150-200	210-280	280-380	380-600
Profundidade de Trabalho (cm)	40-55	40-55	40-55	40-55	40-55	40-55	40-55
Diâmetro de disco (pol)	20	20	20	20	20	20	20
Espaçamento entre linhas (cm)	63	63	63	63	63	63/55	55
Largura de Trabalho/Máquina (m)	2,20	3,00	3,60	3,00	4,20	5,40/4,95	6,00
Número de Hastes	4	5	6	5	7	9	11
Rendimento opec. teórico (ha/h)	1,29	1,76	2,12	1,76	2,47	3,18 / 2,91	3,53
Peso aproximado (kg)	1850	2450	2650	3000	4000	6200 / 8200	9500
Velocidade de trabalho (km/h)	4 a 7	4 a 7	4 a 7	4 a 7	4 a 7	4 a 7	4 a 7

*Potência recomendada pode variar conforme tipo de solo
 **Rendimento hec/h, calculado a velocidade de 6km/h
 ***Modelos HD não são indicados para solos secos



Attacker

As carretas agrícolas Bandeirante possuem estrutura em aço carbono sobredimensionadas, para garantir a qualidade, robustez e durabilidade do equipamento. Sua pintura é feita com tinta pó epoxi que possui uma maior resistência ao desgaste e corrosão, tornando-a mais durável, inclusive em trabalhos com fertilizantes.





Modelo	12500	15000 inox	16500	18500
Volume (m ³)	12,5	15	16,5	18,5
Capacidade de carga (Kg)	10.000	15000	16500	18500
Peso sem pneu (Kg)	1850	2490	2700	2750
Diâmetro tubo de descarga (mm)	320	400	400	400
Tempo de descarga (min)	3	3,4	4,2	5
Largura máxima (m)	3,2	3,2	3,2	3,2
Altura carregamento (m)	3,5	3,8	3,8	4
Altura Min. Descarga (m)	4,2	4,3	4,3	4,3

Modelo	20000	26000	32000
Volume (m ³)	20	26	32
Capacidade de carga (Kg)	20000	26000	32000
Peso sem pneu (Kg)	3200	4780	5000
Diâmetro tubo de descarga (mm)	400	400	400
Tempo de descarga (min)	4,8	5,4	6,2
Largura máxima (m)	3,6	3,6	3,6
Altura carregamento (m)	4,2	3,7	4
Altura Min. Descarga (m)	4,5	4,5	4,5

*Tempo de descarga pode variar conforme densidade/umidade do produto
*Altura pode variar conforme pneus utilizados



GRAN *Attacker*

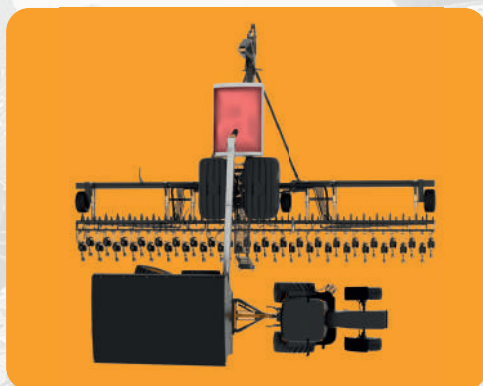



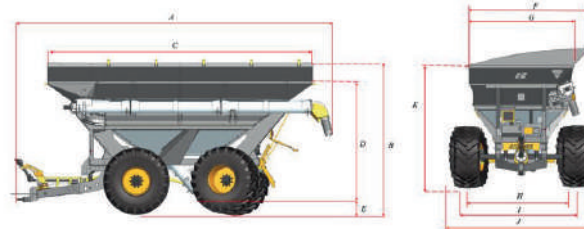
Carreta multiuso de longo alcance para abastecimento de plantadeiras autotransportáveis.

A Gran Attacker Bandeirante contempla um diferenciado sistema de descarga de longo alcance que permite abastecer com facilidade as caixas de adubo centrais, comuns em plantadeiras articuladas. Com seu exclusivo funcionamento por acionamento eletrohidráulico, permite uma operação segura e ágil por controle remoto.

Além da alta capacidade de carga e volume, este equipamento oferece o menor raio de giro e a maior estabilidade do mercado, através de seu conceito de suspensão aliado ao eixo direcional traseiro.

Este equipamento vem para agregar excelente autonomia e logística ao seu plantio e é um forte aliado no escoamento de sua colheita.





Modelo 34.000

VOLUME (L)	34.000,00
CAPACIDADE DE CARGA (kg)	34.000,00
CAPACIDADE EM SACAS (SOJA)	400
CAPACIDADE DE FERTILIZANTE (BAG)	34
CAPACIDADE DE DESCARGA - FERTILIZANTE (L/min)	2.400,00
TEMPO DE DESCARGA - FERTILIZANTE (min)	15,00
CAPACIDADE DE DESCARGA - GRÃO (L/min)	3400
TEMPO DE DESCARGA - GRÃO (min)	10
COMPRIMENTO TOTAL (m) - (A)	8,7
ALTURA TOTAL (m) - (B)	4,1
COMPRIMENTO DA CAIXA (m) - (C)	7,35
ALTURA DE TRANSPORTE (m) - (D)	3,2
ALTURA MÍNIMA DO CHÃO (m) - (E)	0,41
LARGURA MÁXIMA RESERVATÓRIO (m) - (F)	3,6
LARGURA SUPERIOR DE TRANSPORTE (m) - (G)	3,2
LARGURA CUBO À CUBO (m) - (H)	3,2
LARGURA CENTRAL RODADO (m) - (I)	3,3
LARGURA MÁXIMA (m) - (J)	4
ALTURA DE CARREGAMENTO (m) - (K)	3,6
ALTURA DE DESCARGA - ADUBO (m) - (L)	4,45
ALTURA DE DESCARGA - GRÃO (m) - (M)	4,85
DISTÂNCIA MÁXIMA DE DESCARGA (m) - (N)	6
INCLINAÇÃO MÁXIMA TUBO DE DESCARGA - (O)	20°
GIRO MÁXIMO TUBO DE DESCARGA - (P)	100°
TRANSPASSE TUBO - DIANTEIRA (m) - (Q)	1
RAIO DE GIRO - RODADO (m) - (R)	8
PNEU	30.5 x 32 - 850/50R30.5
PESO s/ pneu (kg)	5200

TRATADOR DE SEMENTES

MTSB

O Tratador de Sementes MTSB 1060 é a melhor opção para efetuar o tratamento de sementes de soja, milho, feijão, arroz, trigo, amendoim e cevada. Proporciona ao agricultor a possibilidade de tratamento da própria semente, auxiliando na redução de custos no plantio.

- Sistema de dosagem simples e eficiente, garantindo precisão e durabilidade no manejo;
- Sistema de mudança de rotação cvt, permitindo regulagens finais de dosagem conferindo maior precisão;
- Suporte para acoplamento ao 3º ponto do trator, permitindo operação direta no ato do plantio;
- Helicóide fabricado em polímero, garantindo a integridade da semente (patente requerida)
- Caixa pó, possibilitando a utilização de defensivos em pó ou granulados;
- Reservatório de semente e insumos produzidos a partir de polímero, garantindo maior vida útil das caixas;
- Capacidade produtiva total de 60 sacos (3600 kg) por hora;
- Bocal de saída bifurcado, garantindo o tratamento contínuo sem paradas para troca das sacarias. Conta com alavanca seletora que garante a utilização de uma ou outra saída.





ESPECIFICAÇÕES TÉCNICAS

Modelo	1060
Tensão (volts)	110 220
Potência Requerida	1,0 HP
Frequência (hz)	60
Capacidade de Tratamento (saca)	60
Peso aproximado (kg)	200
Comprimento (mm)	1050
Largura (mm)	1420
Altura (mm)	1350


DISTRIBUIDOR DE FERTILIZANTES

VIRTUOS

O distribuidor de fertilizantes Bandeirante, Virtuos 1300, tem capacidade de 1300 litros, acionamento individual por cardã e abertura das comportas acionada pelo hidráulico, reservatório em polietileno, distribuição com largura ajustável de 18 à 36 metros, dentre outras características, sendo a melhor opção para o manejo de fertilizantes e sementes com precisão, agilidade e eficácia.

- Comportas com formato que permite pequenas dosagens com precisão e guias duplas de deslizamento, assegurando o local da dosagem do produto, possibilitando uma distribuição uniforme;
- Regulagem rápida da dosagem, por meio de limitador roscado e indicação por escala;
- Pás do sistema centrífugo em aço inoxidável com resistência à abrasão, com distribuição em largura variável de 18 a 36 metros, podendo ser ajustado. Regulagem rápida e fácil do ângulo das pás sem a necessidade do uso de ferramentas;
- Grade de proteção e base de encaixe do reservatório construídos em polímero de alta resistência e anticorrosivo, garantindo robustez e durabilidade dos componentes;
- Comportas e fechamento inferior em aço inoxidável, agitador oscilante vedado, menor manutenção e menos avarias às sementes.





ESPECIFICAÇÕES TÉCNICAS

Modelo	1300
Potência Requerida (cv)	75
Capacidade de Carga (m ³)	1,3
Comprimento (mm)	2325
Largura (mm)	1350
Altura (mm)	1350
Diâmetro de disco (mm)	530
Alcance (m)	18 - 36



52
SE É BAND
É MAIS FORTE

www.bandeirantemaquinas.com.br

Rua Cyrio José Nacul, 150
Bairro Valinhos - Distrito Industrial
CEP: 99043-610
Passo Fundo - RS

comercial@bandeirantemaquinas.com.br

(54) 2104.2844